




- Der Piepton kündigt eine Messung an. Verhalten Sie sich während der Messung ruhig, bis der Messvorgang abgeschlossen ist. Dabei den Arm locker hängen lassen oder beim Sitzen den Unterarm locker auf dem Tisch oder einer Unterlage auflegen. Bewegungen der Hand sind während der Messung zu vermeiden.
- Die Messung kann jederzeit durch das Drücken einer beliebigen Taste abgebrochen werden. Die Manschette wird dabei entlüftet.
- Die Ereignis-Taste  speichert die Uhrzeit eines Ereignisses und löst eine Messung aus. Drücken Sie diese Taste nur, wenn Wichtiges passiert oder Ungewöhnliches auftritt.
- Die Tag-/Nacht-Taste  soll unmittelbar vor dem Einschlafen und direkt nach dem Aufwachen gedrückt werden.
- Die AN/AUS-Taste  erlaubt das An- und Ausschalten des Geräts. Zum Ausschalten drücken Sie die Taste länger als 2 Sekunden.
- **Batteriewechsel!**
Bitte wechseln Sie die Batterien vor dem Schlafengehen, außer, sie legen das Gerät erst vor dem Schlafengehen an, dann wechseln Sie bitte die Batterien am nächsten Morgen.

Für weitere Frage stehen wir Ihnen gerne zur Verfügung

Ihre Hausarztpraxis Untergiesing

P.S. Auch als Download unter „www.hausarztpraxis-untergiesing.de/downloads/“ verfügbar.